

Инструкция по установке считывателей для ID паспортов.

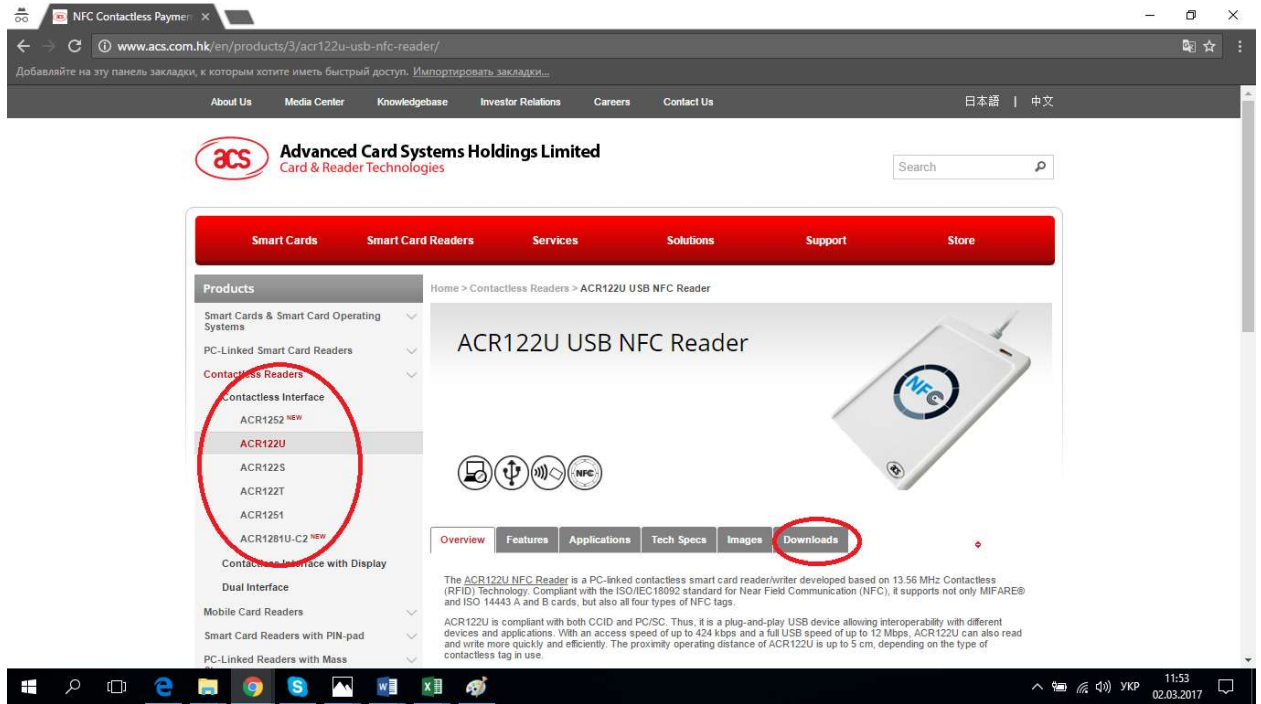
Для начала работы со считывателем необходимо:

1. Скачать драйвер соответствующего устройства с официального сайта производителя по следующей ссылке:

<http://www.acs.com.hk/en/products/3/acr122u-usb-nfc-reader/>

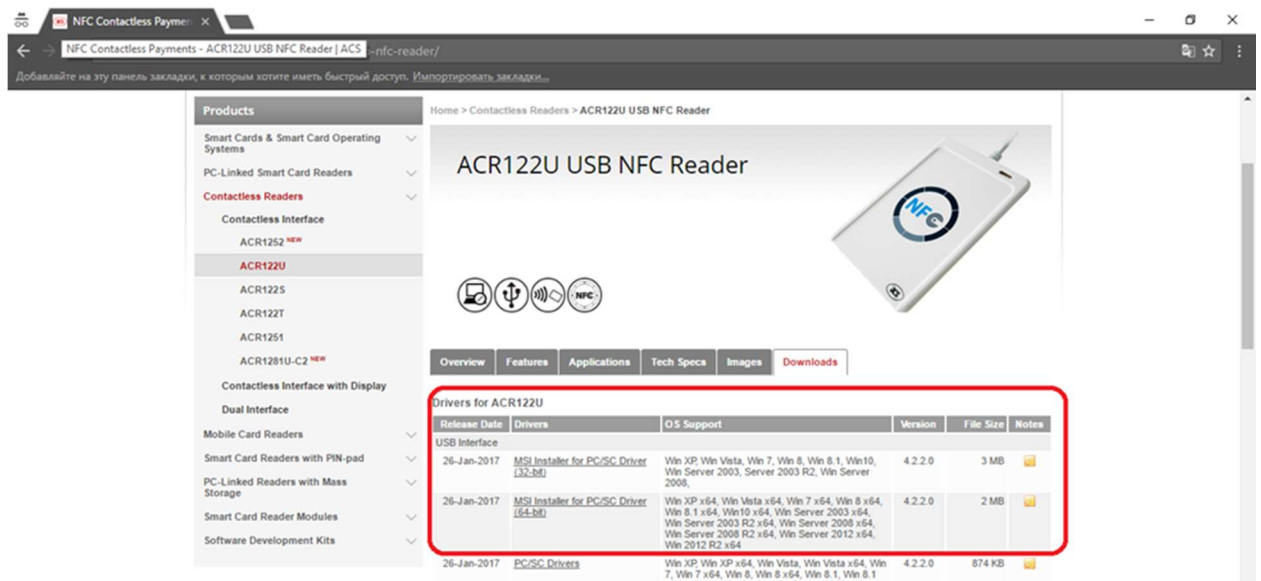
Для этого:

- Определяем модель считывателя для которого нужен драйвер:



The screenshot shows the ACS website's product page for the ACR122U USB NFC Reader. The navigation menu includes 'Smart Cards', 'Smart Card Readers', 'Services', 'Solutions', 'Support', and 'Store'. The 'Products' sidebar lists various models, with 'ACR122U' circled in red. The main content area features the product name, a product image, and a 'Downloads' tab also circled in red. Below the tabs, there is a brief description of the device and its capabilities.

- Открываем вкладку Downloads и загружаем драйвер для Вашей операционной системы:



The screenshot shows the 'Downloads' tab selected on the ACS website. A table titled 'Drivers for ACR122U' is displayed, listing available drivers for different operating systems. The table is circled in red.

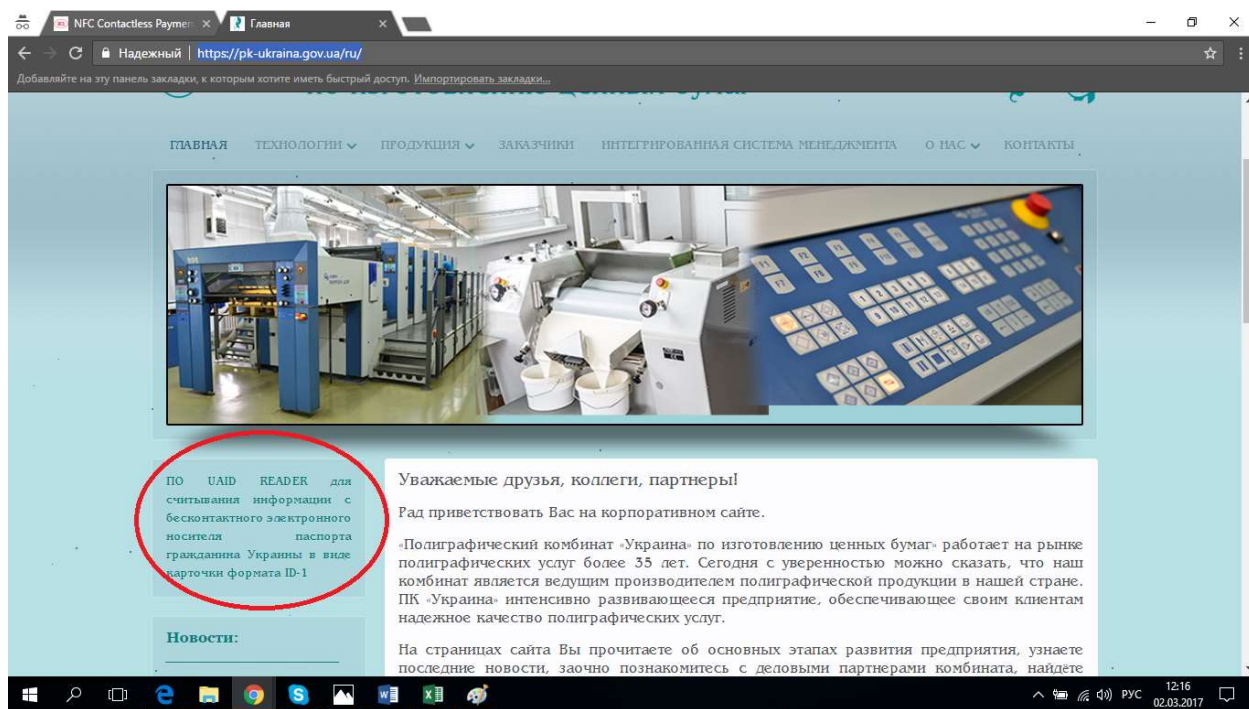
Release Date	Drivers	OS Support	Version	File Size	Notes
26-Jan-2017	MSI Installer for PC/SC Driver (32-bit)	Win XP Win Vista, Win 7, Win 8, Win 8.1, Win10, Win Server 2003, Server 2003 R2, Win Server 2008	4.2.2.0	3 MB	
26-Jan-2017	MSI Installer for PC/SC Driver (64-bit)	Win XP x64, Win Vista x64, Win 7 x64, Win 8 x64, Win 8.1 x64, Win10 x64, Win Server 2003 x64, Win Server 2003 R2 x64, Win Server 2008 x64, Win Server 2008 R2 x64, Win Server 2012 x64, Win 2012 R2 x64	4.2.2.0	2 MB	
26-Jan-2017	PC/SC Drivers	Win XP Win XP x64, Win Vista, Win Vista x64, Win 7, Win 7 x64, Win 8, Win 8 x64, Win 8.1, Win 8.1 x64, Win10, Win10 x64, Win Server 2003, Win	4.2.2.0	874 KB	

2. Установить ПО UAID Reader

- После установки драйвера на ПК необходимо загрузить ПО UAID Reader.

Скачать ПО можно по ссылке:

<https://pk-ukraina.gov.ua/ru/>



Для начала работы с ПО UAID Reader нужно положить паспорт на считыватель и после этого открыть программу.

Так как считыватель, который не видит паспорт находится в пассивном режиме.

Есть возможность приобрести у нас расширенную версию ПО UAID Reader, которая позволяет выводить информацию как в целом так и отдельными компонентами.