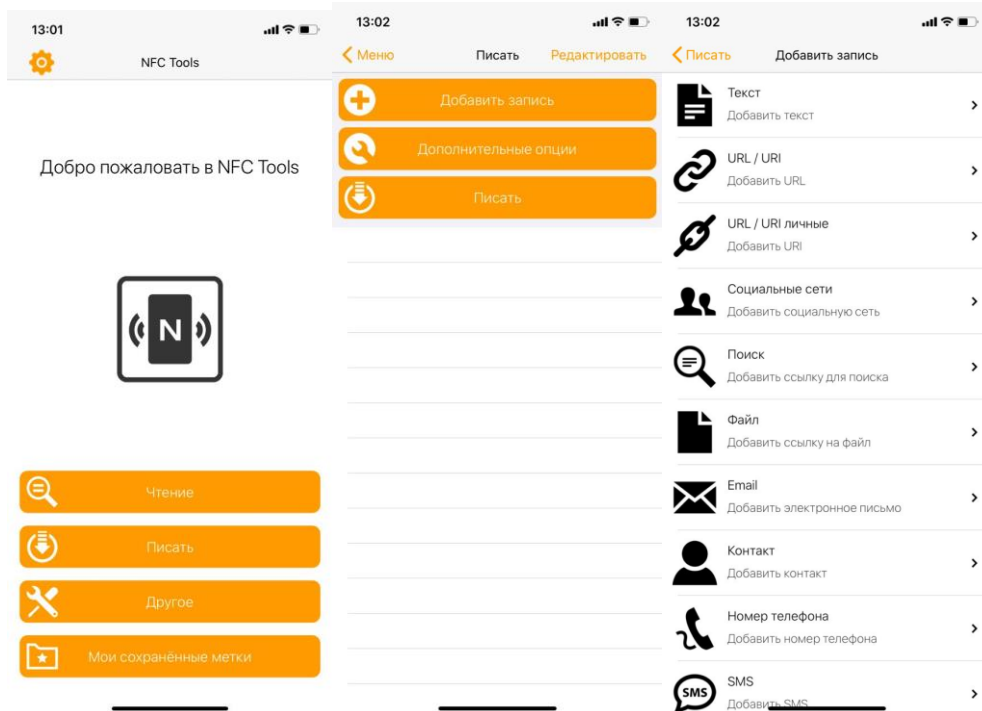


Запись информации на метку для iOS

Чтобы записать информацию на метку с помощью смартфона на iOS (работает на iPhone с версией XR и выше), скачиваем приложение [NFC Tools](#)

NFC Tools -> Писать -> Добавить запись -> Выбрать нужно поле




Чтение информации с метки для iOS

Считывание метки происходит с помощью этой же программы [NFC Tools](#)

NFC Tools -> Чтение

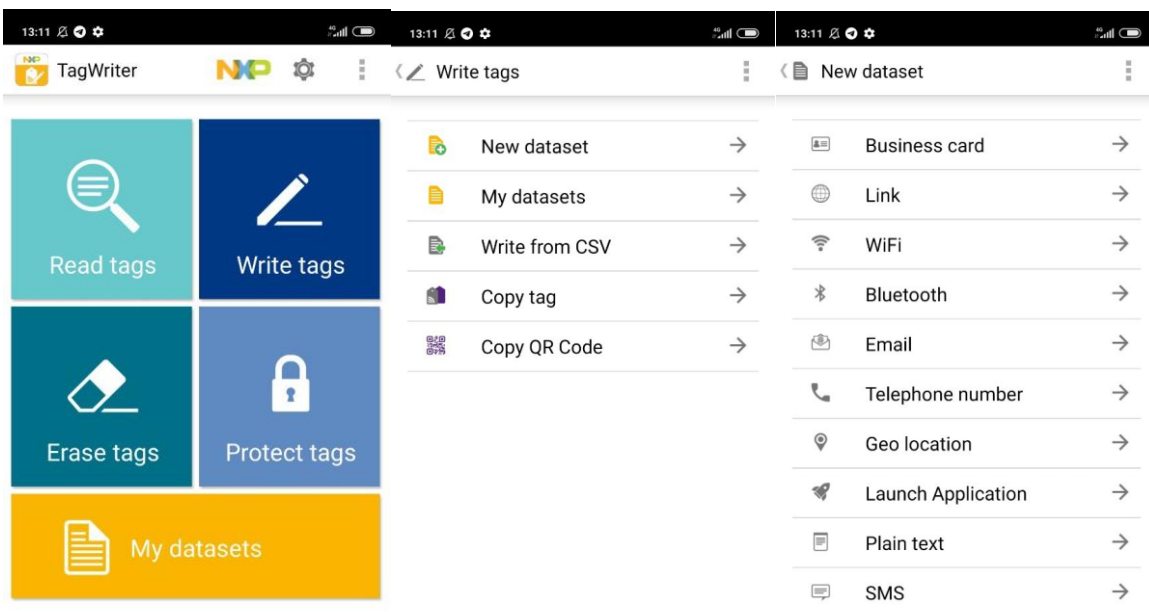
После того, как метка будет поднесена, внизу будет отображаться записанная информация



Запись информации на метку для Android

Чтобы записать информацию на метку с помощью смартфона на Android, скачиваем приложение [TagWriter](#)

TagWriter -> Запись -> Добавить запись -> Выбрать нужно поле



Чтение информации с метки для Android

Считывание метки происходит с помощью этой же программы [TagWriter](#). Необходимо поднести метку к смартфону и выбрать в всплывающем окне нужную программу.

